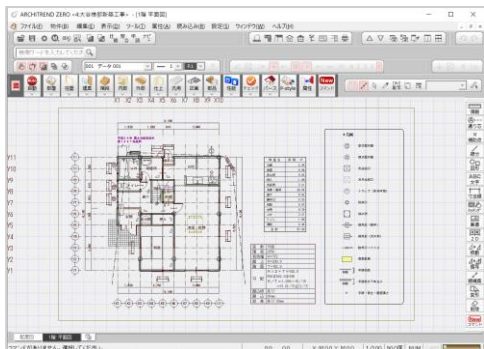


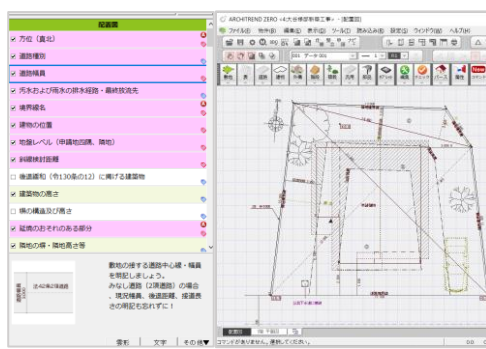
## ① ARCHITREND ZEROで申請書図面を作成する



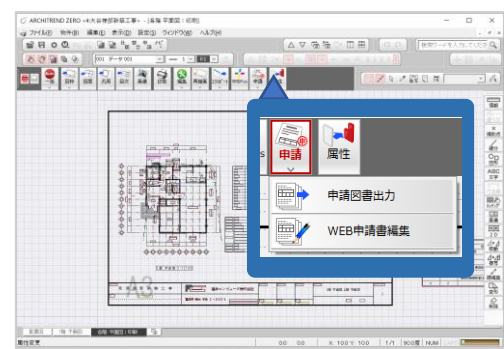
1. 図面作成  
各種図面を作成します。



2. 申請チェック  
各種申請図面で不備がないか、「申請チェック」機能で確認、修正します。



3. WEB申請書作成ツール連携  
【図面印刷】-「申請図書出力」よりWEB申請書作成ツールに連携します。



## ② WEB申請書作成サービスに連携し、申請書入力の結果をダウンロードする

### WEB申請書作成

1. 申請書作成  
作成する申請書の情報を設定し、申請書を作成します。

申請書	申請対象	建築物
	申請種別	確認申請
作成方法	タイプ	●新築 ○差替
	申請書名	確認申請
物件情報	物件名	大谷様邸新築工事
	建築場所	愛知県 春日井市
	建築種別	未定

2. 申請書編集  
申請書にて、未入力項目の情報を編集し保存します。

1. 建築主

代表者

氏名\* 尾崎 一郎

フリガナ\* オノケン

郵便番号 466-0841

住所\* 名古屋市中区広小路4丁目

電話番号 0776-67-8100

3. 申請データダウンロード  
作成した申請書から、以下のファイルをダウンロードします。

申請書	物件	大谷様邸新築工事
	申請書名	確認申請
	申請種別	確認申請

- ・申プロ形式ファイルダウンロード
- ・申請図書一括ダウンロード

## ③ 指定確認検査機関の電子申請システムで申プロ形式、申請図書データを読み込む

### NICE WEB申請システム 【指定確認検査機関】提供

1. 物件・申請書作成  
物件、申請書を作成します。

NICE 電子申請システム

物件一覧

検索条件  ※条件指定あり

物件一覧

物件名 建築種別 建築主

大谷邸  福井邸新築工事

2. 申プロ読み込み  
WEB申請書作成からダウンロードした申プロ形式ファイルを読み込みます。

NICE 電子申請システム - 建築物 - 確認

物件名: 大谷邸

第二面

1~6 7~9

第一面

第二面

第三面 種類 事務所名

第四面

氏名: \_\_\_\_\_

※読み込み後、第一面の「様式」を選択し直してください。

3. ファイル一覧：追加  
WEB申請書作成からダウンロードした申請図書（ZIP）を解凍し、追加します。

NICE 電子申請システム - 建築物 - 確認

物件名: 大谷邸

申請種別: 建築物 - 確認

ファイル一覧

No 文書名